

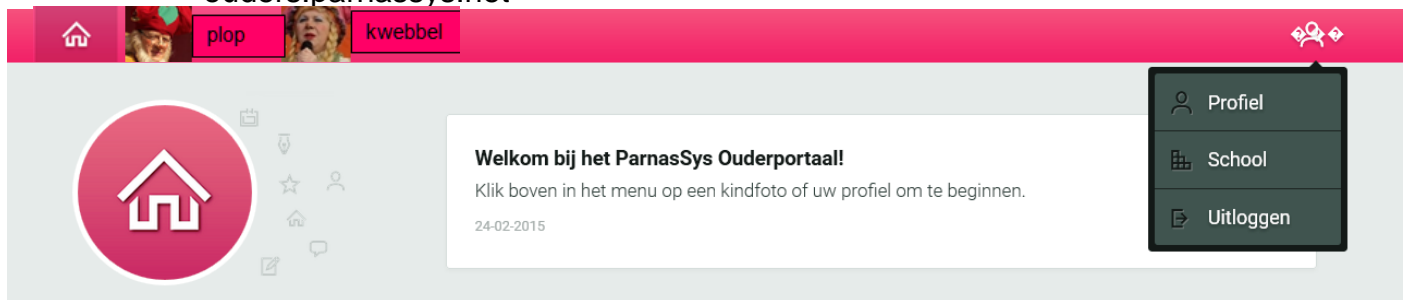
Handleiding gebruik parnassys ouderportaal

Inloggen

U ontvangt van de school een email met de gebruikersnaam en het wachtwoord.



Daarmee kunt u inloggen op ouders.parnassys.net



Administratie

Ingelogd bij het ouderportaal kunt u een aantal zaken zien en/of wijzigen.

Rechtsboven gaat het over o.a. uw profiel.

Via die knop kunt u o.a. inlognaam en wachtwoord veranderen.

Als u het wachtwoord vergeten bent, kunt u m.b.v. inlognaam en emailadres een nieuw wachtwoord opvragen.

Hier staan de gegevens ingevuld zoals ze bij de administratie bekend zijn.

Door op het pennetje te klikken kunt onderdelen aanpassen. Wijzigingen komen bij de administratie en daar worden ze pas definitief gemaakt.


Onderwerp: Account voor ParnasSys-ouderportaal van Protestants Christelijke Basisschool Van Heemst

Calibri 12 B I U

Geachte mevrouw,
Hierbij uw gebruikersnaam en wachtwoord voor het ParnasSys-ouderportaal:
Gebruikersnaam:
Wachtwoord:
U vindt het ParnasSys-ouderportaal op <https://ouders.parnassys.net/ouderportaal/>
Na het inloggen kunt u uw eigen gebruikersnaam en wachtwoord instellen bij uw profiel rechts bovenin het scherm.
Voor meer informatie kunt u contact opnemen met de school van uw kind(eren).
Met vriendelijke groet,

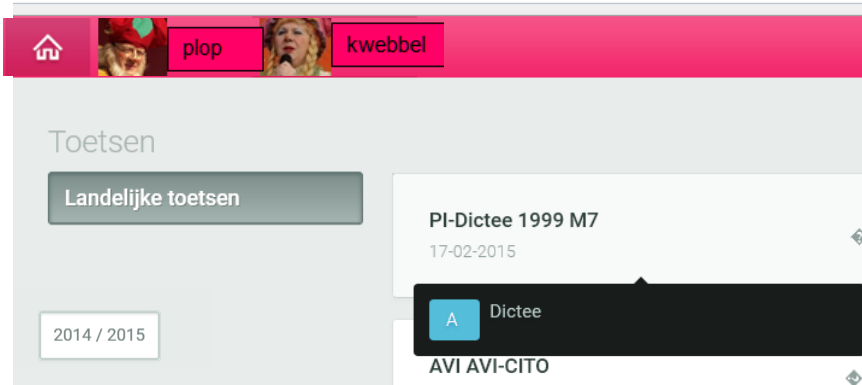
Protestants Christelijke Basisschool Van Heemstraschool

Naam: <input type="text"/>	Gebruikersnaam: <input type="text"/>
Adres: <input type="text"/>	<input type="button" value="Gebruikersnaam wijzigen"/> <input type="button" value="Wachtwoord wijzigen"/>
Telefoon: <input type="text"/>	
Mobiel Telefoon: <input type="text"/>	
E-mail: <input type="text"/>	
HUISARTSgegevens	
Geboorteland: Nederland	Huisarts: <input type="text"/>
Genoten opleiding: <input type="text"/>	Praktijk: <input type="text"/>
Aantal kinderen: <input type="text"/>	Polisnummer: <input type="text"/>
Thuis taal: <input type="text"/>	
Opmerking: <input type="text"/>	
Noodnummer: <input type="text"/>	
RZORGERS	
<input type="text"/>	
Vader	Moeder



Linksboven ziet u uw kinderen die op school zitten.

Als u daarop klikt, kunt u toetsresultaten, absenties, groepsgegevens en persoonlijke gegevens inzien.



Toetsgegevens

Hier staan de gegevens van de landelijke toetsen.

Linksonder vindt u de mogelijkheid om een ander leerjaar te kiezen.

Informatie

Bij absenties ziet u hoe vaak uw kind afwezig is gemeld.

Bij groep vindt u de namen van de groepsgenoten van uw kind met een fotootje en als u er op klikt adres informatie.

Tot slot ziet u onderaan de keuze om de persoonlijke gegevens zoals die in de administratie staan in te zien en eventueel aan te passen.

Ook hier geldt dat de wijzigingen door de schooladministratie moeten worden goedgekeurd.

